

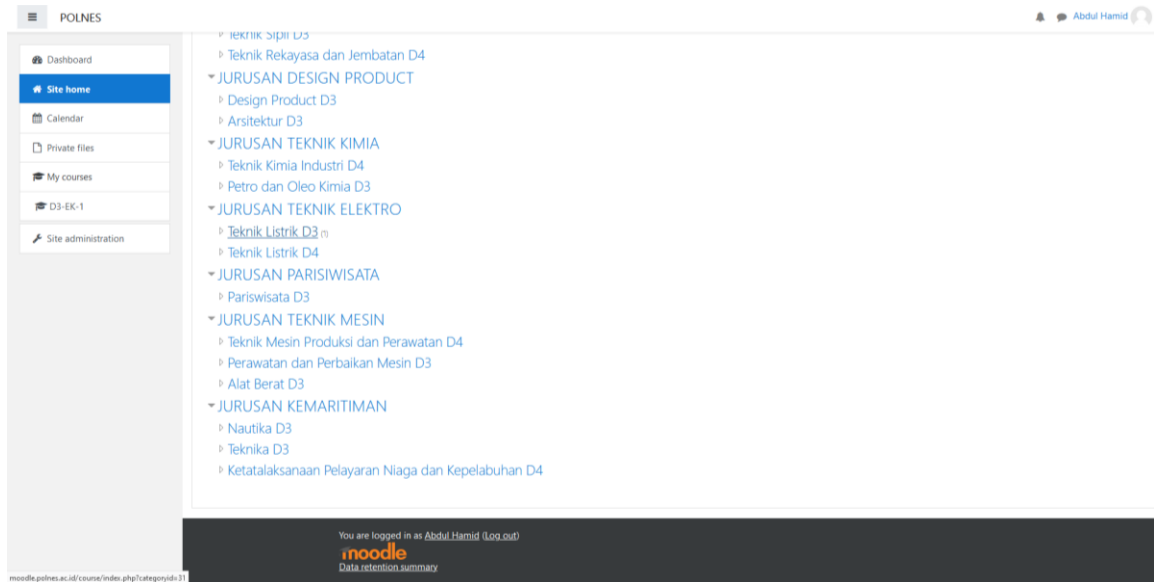
**TUTORIAL MOODLE POLNES**  
**SISTEM PENGAJARAN DARING**  
**MEMBUAT KELAS / MATA KULIAH**



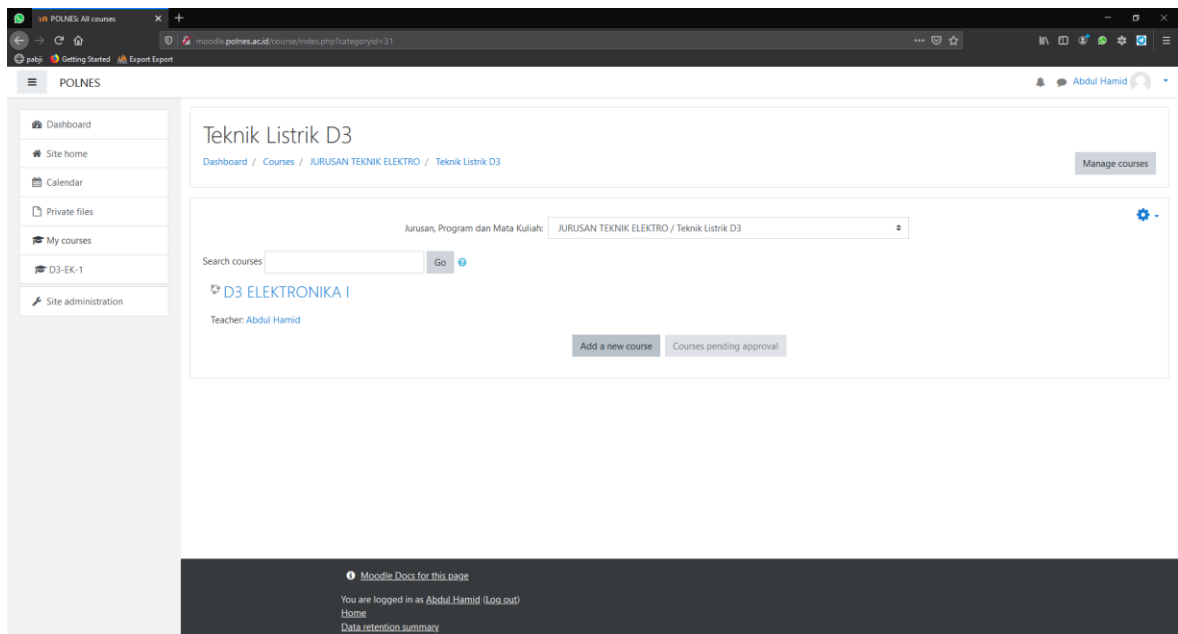
**2**

**Maret 2020**

1. Login dengan memasukkan username dan password seperti biasa.
2. Masuk kedalam menu Site Home dan cari jurusan serta prodi yang akan dibuatkan matakuliah baru



### 3. Pilih Add New Course



4. Pada bagian General dapat diisi seperti Digambar, sesuaikan course category(prodi), yang nantinya matakuliah ini akan terdaftar

## Edit course settings

General

Course full name

\*

?

D-III Bahasa Indonesia

Course short name

\*

?

D-III-B-INDO

Course category

?

Jurusan Teknik Elektro / Program Studi : Teknik Listrik D III

Visible

?

Show

Course start date

?

19

March

2020

Course end date

?

18

March

2020

☐ Enable

Course ID number

?

Description

Course summary

?

A

B

I

5. Kemudian atur juga atribut yang lainnya pengaturan group dimaksudkan agar, kelas A dan kelas B pada matakuliah yang sama tidak tercampur, nantinya akan dipisahkan berdasarkan group

Files and uploads

Maximum upload size

?

Site upload limit (2MB) ▾

Completion tracking

Enable completion tracking

?

No ▾

Groups

Group mode

?

Separate groups ▾

Force group mode

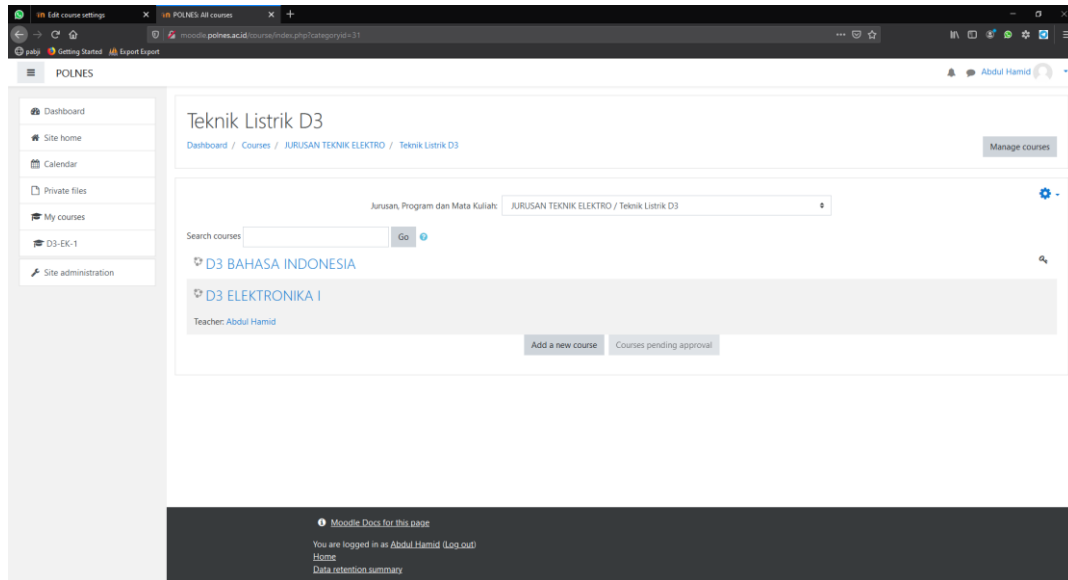
?

Yes ▾

Default grouping

None ▾

6. Sehingga hasil akhir daftar matakuliah yang terdaftar pada jurusan akan seperti ini



7. Daftar jurusan beserta matakuliah dapat dilihat pada menu Site Home, jika user sudah terdaftar di matakuliah tersebut, maka list daftar matakuliah yang diikuti oleh user dapat dilihat pada menu dashboard



Selamat Datang di Learning Management System (LMS) Distance Learning Politeknik Negeri Samarinda. LMS ini sebagai media pembelajaran jarak jauh. Proses PBM Self Pacir materi kuliah, konsultasi (chat) dengan pengajar, menyimpan dokument, ujian tengah semester, ujian akhir semester, quiz dan lain-lain.

### Site announcements

[Add a new topic](#)  
(No announcements have been posted yet.)

### Course categories

- [Miscellaneous](#) <sup>(1)</sup>
- ▼ [Jurusan Teknik Elektro](#)
  - [Program Studi : Teknik Listrik D III](#) <sup>(2)</sup>
  - [Program Studi : Teknik Listrik D-IV](#) <sup>(1)</sup>

- # Teknik Listrik D3

[Dashboard](#) / [Courses](#) / [JURUSAN TEKNIK ELEKTRO](#) / [Teknik Listrik D3](#)


Jurusan, Program dan Mata Kuliah:


JURUSAN TEKNIK ELEKTRO / Teknik Listrik D3

Search courses

Go

?

 D3 BAHASA INDONESIA

 D3 ELEKTRONIKA I

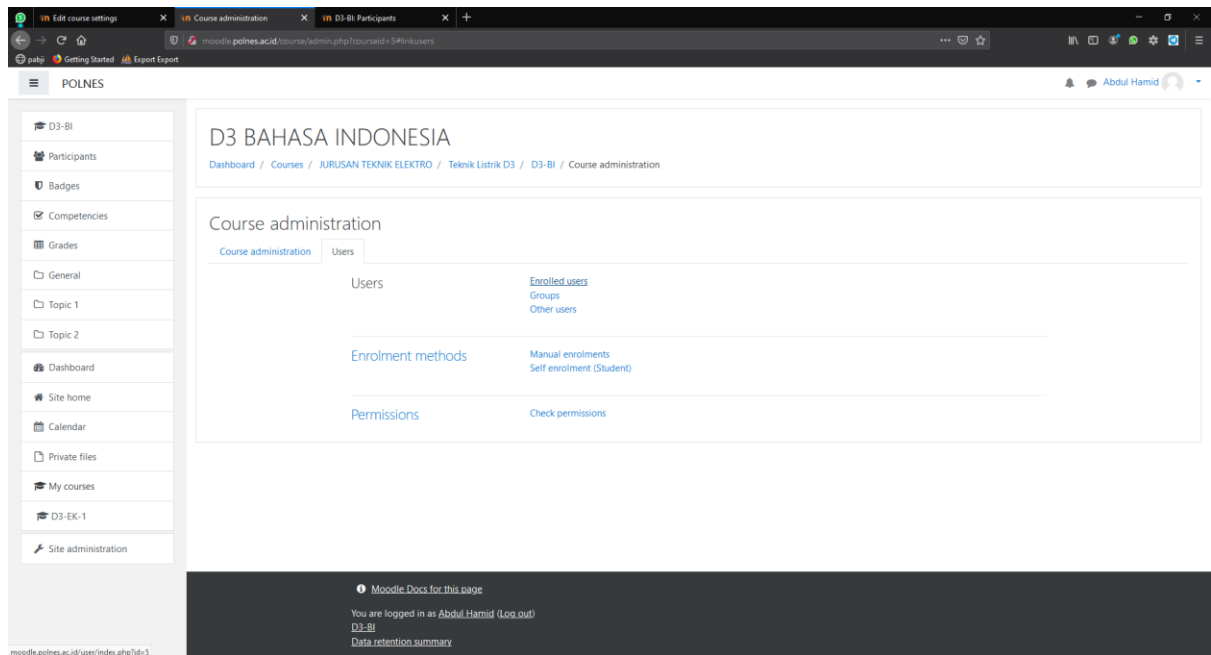
Teacher: [Abdul Hamid](#)

Add a new course

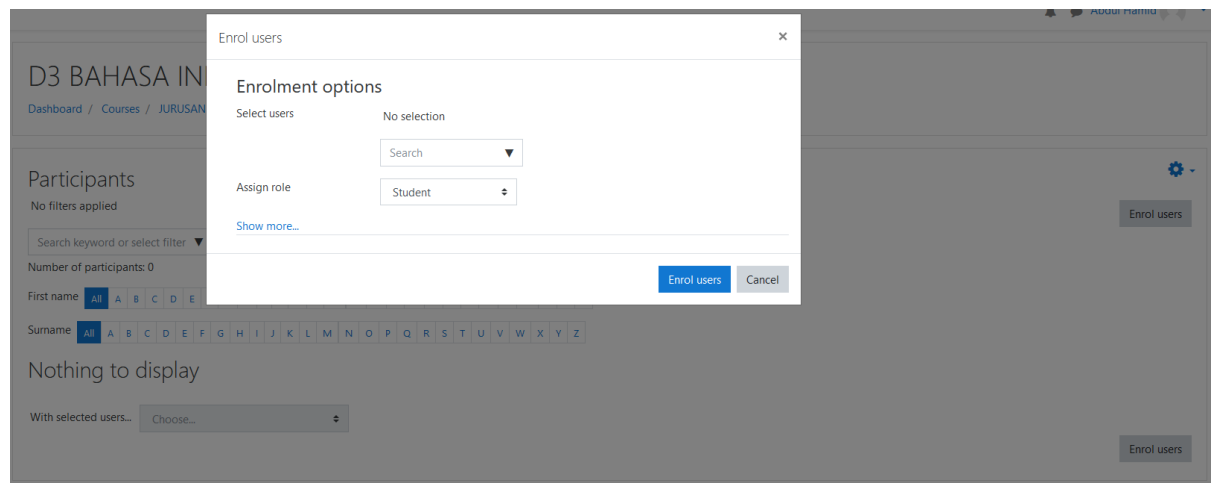
Courses pending approval

- 
- The screenshot shows a Moodle course interface. The browser's address bar indicates the URL is `moodle.polnes.ac.id/course/view.php?id=5`. The course is titled "D3 BAHASA INDONESIA". The breadcrumb trail is "Dashboard / Courses / JURUSAN TEKNIK ELEKTRO / Teknik Listrik D3 / D3-BI". The left sidebar contains a list of navigation links: Participants, Badges, Competencies, Grades, General, Topic 1, Topic 2, Dashboard, Site home, Calendar, Private files, My courses, D3-EK-1, and Site administration. The main content area shows the course title and a list of topics: Topic 1 and Topic 2. A settings menu is open on the right, showing options like Edit settings, Turn editing on, Filters, Gradebook setup, Backup, Restore, Import, Reset, and More... The user is logged in as Abdul Hamid.

## 10. Tekan Tab User kemudian pilih Enrolled users



## 11. Kemudian tekan menu Enrol users, maka akan terlihat jendela untuk meng enrol user



**12. Cari nama dosen, setelah itu Assign Role diubah menjadi teacher, kemudian tekan tombol Enrol users**

Enrol users

Enrolment options

Select users

✕ Abdul Hamid polnes1990@polnes.ac.id

abdul

Assign role

Teacher

[Show more...](#)

Enrol users

Cancel

**13. Maka user telah terdaftar sebagai dosen pengampu matakuliah**

D3 BAHASA INDONESIA

[Dashboard](#) / [My courses](#) / [D3-BI](#) / [Participants](#)

1 enrolled users

Participants

No filters applied

Search keyword or select filter


Number of participants: 1

First name

All A B C D E F G H I J K L M N O P Q R S T U V W X Y Z

Surname

All A B C D E F G H I J K L M N O P Q R S T U V W X Y Z

<input type="checkbox"/>	First name / Surname	Email address	Roles	Groups
<input type="checkbox"/>	 Abdul Hamid	polnes1990@polnes.ac.id	Teacher, Course creator	No groups

With selected users...

Choose...


#### 14. Pastikan di List matakuliah sudah terdapat atribut Teacher

## Teknik Listrik D3


[Dashboard](#) / [Courses](#) / [JURUSAN TEKNIK ELEKTRO](#) / [Teknik Listrik D3](#)

Jurusan, Program dan Mata Kuliah: JURUSAN TEKNIK ELEKTRO / Teknik Listrik D3

Search courses  Go ?

 D3 BAHASA INDONESIA

Teacher: [Abdul Hamid](#)

 D3 ELEKTRONIKA I

Teacher: [Abdul Hamid](#)

Add a new course Courses pending approval